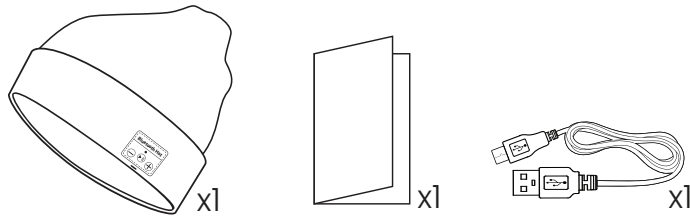






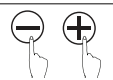




ULTRICS Gorro Bluetooth

Guía Del Usuario

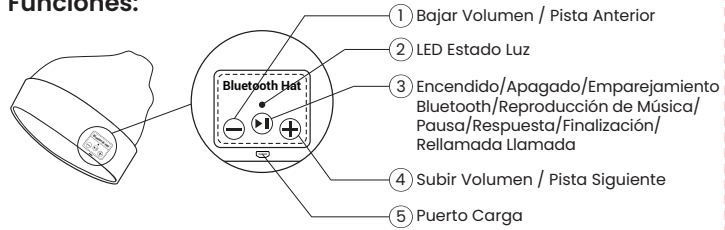
El Paquete Contiene



Controlar:

| | | |
|--|--|---|
| Encendido/Apagado |  >3s | Mantenga presionado durante 3 segundos |
| Reproducir/ Pausar Música |  x1 | Presione una vez cuando esté conectado a un dispositivo |
| Subir/Bajar Volumen |  | Mantenga presionado durante la reproducción de música |
| Pista Siguiente |  x1 | Pulse una vez durante la reproducción de música |
| Pista Anterior |  x1 | Presione una vez durante la reproducción de música |
| Responder/Finalizar Llamada Telefónica |  x1 | Presione una vez cuando suene el teléfono |
| Volver a Marcar |  x2 | Presione rápidamente dos veces |

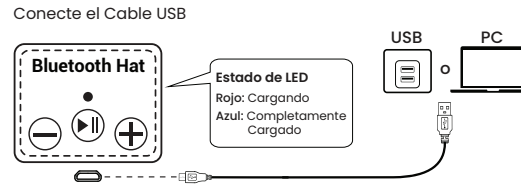
Funciones:



Cómo Encender/Apagar el Gorro Bluetooth:



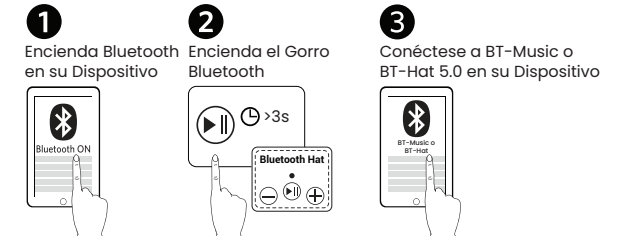
Cómo Cargar el Gorro Bluetooth:



Notas Seguridad

- No deje la gorra cargando durante más de 2 horas. Si lo hace, puede acortar la vida útil del producto.
- Retire los altavoces y el módulo Bluetooth antes de lavar el gorro.
- El gorro musical viene con una batería interna no intercambiable, no lo abra, desmonte ni retire.
- Nunca deje el sombrero Bluetooth dentro o cerca de fuentes de calor.
- No lo guarde en un vehículo sin ventilación bajo la luz solar directa.
- Asegúrese de que la temperatura ambiente esté por encima de 0° y por debajo de 40° durante la carga.
- Mantenga el producto fuera del alcance de bebés y niños.

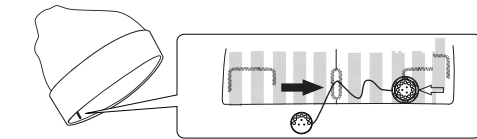
Cómo Emparejar con su Dispositivo:



| Estado de LED | Función |
|-------------------------------------|----------------------------|
| Parpadeo rápidamente en azul y rojo | Esperando ser emparejado |
| Parpadea lentamente en azul | Conectado a un dispositivo |

⚡ Cuando está encendido, el gorro Bluetooth se conectará automáticamente al último dispositivo conectado, si está disponible. Si no hay ningún dispositivo conectado previamente, entrará en el modo de emparejamiento.

Cómo Lavar el Gorro:



- 1 Retire con cuidado los altavoces y el módulo Bluetooth de los bolsillos de doble capa dentro del sombrero.
- 2 Lave el gorro con agua fría y luego séquelo al aire.
- 3 Vuelva a instalar los altavoces y el módulo Bluetooth en su posición original. Asegúrese de que los botones estén alineados con el panel de control.



ultrics.uk